




МИНИСТЕРСТВО ПРОСВЕЩЕНИЯ РОССИЙСКОЙ ФЕДЕРАЦИИ

МИНИСТЕРСТВО ПРОСВЕЩЕНИЯ И ВОСПИТАНИЯ
УЛЬЯНОВСКОЙ ОБЛАСТИ

АДМИНИСТРАЦИЯ МУНИЦИПАЛЬНОГО ОБРАЗОВАНИЯ
"МЕЛЕКЕССКИЙ РАЙОН"

МБОУ «Средняя школа с. Тиинск»

РАССМОТРЕНО Руководитель МО учителей начальных классов  Игнатъева Н.С. Протокол № 1 от «28» 08 2023 г.	СОГЛАСОВАНО Заместитель директора по УВР  Маркелова О.В. Приказ № 118-о от «01» 09 2023 г.	УТВЕРЖДЕНО Директор  Гришина Г.П. Приказ № 118-о от «01» 09 2023 г.
---	---	---

Адаптированная рабочая программа

учебного предмета «Математика»

для обучающегося 1 класса

с.Тиинск 2023 год

МАТЕМАТИКА. 1 КЛАСС

ПОЯСНИТЕЛЬНАЯ ЗАПИСКА

Рабочая программа по математике составлена для учащихся с расстройствами аутистического спектра и легкой умственной отсталостью (интеллектуальными нарушениями) на основе ФГОС НОО обучающихся с ОВЗ и примерной адаптированной основной общеобразовательной программы начального общего образования обучающихся с расстройствами аутистического спектра.

Место курса в учебном плане

На изучение курса «Математика» в 1 классе отводится по 0,5 часа в неделю, курс рассчитан на 16 часов .

Планируемые результаты изучения курса.

Освоение обучающимися АООП, которая создана на основе ФГОС, предполагает достижение ими двух видов результатов: личностных и предметных.

Предметные результаты АООП по математике включают освоение обучающимися с РАС специфических умений, знаний и навыков для данной предметной области и готовность их применения. Предметные результаты обучающихся данной категории не являются основным критерием при принятии решения о переводе обучающегося в следующий класс, но рассматриваются как одна из составляющих при оценке итоговых достижений.

Требования к контролю и оценке знаний определены двумя уровнями – в зависимости от индивидуальных особенностей и психофизических возможностей учащихся. Достаточный уровень предполагает овладение программным материалом по указанному перечню требований, минимальный уровень – предусматривает уменьшенный объём обязательных умений. Достаточный уровень освоения предметных результатов не является обязательным для всех обучающихся. Минимальный и достаточный уровень предметных результатов по учебному курсу «Математика» определяется в конце учебного года в связи с неоднородностью состава обучающихся 1 класса и сложностью структуры дефекта.

Достаточный уровень

- образовывать, читать и записывать числа от 6 до 20;
- считать в прямом и обратном порядке по единице по 2, по 3, по 5;
- сравнивать числа в пределах 20;
- пользоваться таблицей сложения и вычитания в пределах 10;

- решать примеры на сложение и вычитание в одно и два действия без перехода через десяток;
- знать разрядный состав чисел второго десятка, раскладывать числа на десятки единицы;
- решать простые текстовые задачи на нахождение суммы и остатка;
- решать простые текстовые задачи на увеличение и уменьшение числа на несколько единиц;
- заменять несколько монет по 1 р. одной монетой достоинством 2 р., 5 р., 10 р. и другими возможными способами;
- читать и записывать числа, выраженные одной единицей измерения;
- записывать и решать примеры с именованными числами;
- отображать точку на листе бумаги, классной доске;
- строить прямую линию с помощью линейки, чертить кривую линию;
- проводить прямую линию через одну и две точки.

Минимальный уровень:

- образовывать, читать и записывать числа от 6 до 20;
- считать в прямом и обратном порядке в пределах 20;
- сравнивать числа в пределах 20 на конкретном материале;
- пользоваться таблицей сложения и вычитания в пределах 10;
- решать примеры на сложение и вычитание в одно действия без перехода через десяток;
- решать простые текстовые задачи на нахождение суммы и остатка (по готовому краткому условию или с помощью педагога);
- решать простые текстовые задачи на увеличение и уменьшение числа на несколько единиц (по готовому краткому условию или с помощью педагога);
- читать и записывать числа, выраженные одной единицей измерения;
- отображать точку на листе бумаги, классной доске;
- строить прямую линию с помощью линейки, чертить кривую линию.

В структуре планируемых результатов ведущее место принадлежит личностным результатам, поскольку именно они обеспечивают овладение комплексом жизненных компетенций, необходимых для овладения обучающимися с РАС социокультурным опытом.

Личностные результаты освоения АООП включают овладение обучающимися социальными (жизненными) компетенциями.

- владеет социально-бытовыми умениями, используемыми в повседневной жизни (представления об устройстве домашней и школьной жизни; умение включаться в разнообразные повседневные школьные дела);
- владеет элементарными навыками коммуникации и принятыми ритуалами социального взаимодействия;
- развивает положительные свойства и качества личности.

ОСНОВНОЕ СОДЕРЖАНИЕ УЧЕБНОГО ПРЕДМЕТА

№ п/п	Раздел	Кол-во часов	Краткое содержание курса
1.	Единицы измерения и их соотношения	4	<p>Единицы времени – сутки, неделя (дни недели), соотношение между ними.</p> <p>Единицы стоимости – рубль. Обозначение – 1 р. Знакомство с монетами 1 р., 2 р., 5 р., 10 р. Размен монет.</p> <p>Единицы длины – сантиметр. Обозначение – 1 см.</p>
2.	Нумерация	48	<p>Отрезок числового ряда 1 – 9. Число и цифра 0. Число 10. Образование, чтение и запись чисел 1 – 10. Соотношение количества, числительного и цифры. Состав чисел первого десятка.</p> <p>Отрезок числового ряда 11 – 20. Образование, чтение и запись чисел в пределах 20.</p> <p>Счет в прямой и обратной последовательности в пределах 20. Место числа в числовом ряду. Число предшествующее (предыдущее) и следующее (последующее). Счет от/до заданного числа. Счет равными числовыми группами в пределах 20. Сравнение чисел в пределах 20, установление соотношения больше, меньше, равно.</p>
3.	Арифметические действия	20	<p>Сложение и вычитание в пределах 10. Взаимосвязь сложения и вычитания. Переместительный закон сложения. Таблицы сложения и вычитания.</p> <p>Знакомство с названиями компонентов и результатов действий сложения и вычитания.</p>

			Решение примеров на сложение и вычитание в пределах 10, требующих выполнения двух действий (одинаковых, разных) без скобок.
4.	Арифметические задачи	19	Простые арифметические задачи на нахождение суммы, разности (остатка): запись краткого условия, решения, наименования при записи решения, ответа.
5.	Геометрический материал	8	Точка, построение точки. Вычерчивание геометрических фигур (квадрат, прямоугольник, треугольник) по заданным вершинам (точкам). Прямая и кривая линия. Построение прямой линии с помощью линейки. Построение кривой линии. Отрезок, измерение длины отрезка. Построение отрезка заданной длины.

Необходимым условием реализации рабочей программы по учебному предмету «Математика» является создание развивающей предметно-пространственной среды:

Направления коррекционно-развивающей работы	Развивающая предметно-пространственная среда
Коммуникация	Альтернативная коммуникация (графические изображения, символы, пиктограммы, схемы), слоговые таблицы, диски из музыкальной серии Е. Железновой
Мыслительные операции	Кубики «Сложи узор», цветные палочки Кюизенера,

	автодидактический материал Марии Монтессори
Слуховое и зрительное восприятие, внимание и память	Зашумленные изображения, изображения наложенные друг на друга, недорисованные изображения, геометрические фигуры, разрезные картинки; музыкальные инструменты
Пространственные представления	Схемы, модели, предметные и сюжетные картины
Временные представления	Схемы, модели, календари, часы (механические и песочные); материал по альтернативной коммуникации
Конструктивный праксис	Различного рода конструкторы, природный материал, кубики Никитина, разрезные картинки, мозаика и др., сборно-разборные дидактические игрушки, конструирование - оригами
Развитие общей и ручной моторики	Массажные мячи разных размеров, природный материал, мозаика, шнуровки, застежки, материалы Марии Монтессори, сборно-разборные дидактические игрушки

КАЛЕНДАРНО-ТЕМАТИЧЕСКОЕ ПЛАНИРОВАНИЕ

№	Тема	Тип урока	Кол-во часов	Виды учебной деятельности	Средства обучения
1	Счет и счетные операции в пределах 5.	повтор.	1	Выполнение действий	счетный материал

				сложения, вычитания; сравнение; решение простых арифметических задач	
2	Точка. Прямая линия. Кривая линия. Построение прямых линий с помощью линейки. Построение прямой через две точки.	ур. смешан. типа	1	Знакомство с точкой, умение рисовать точки в заданном ритме	индивидуальные карточки
3	Число и цифра 6. Образование числа 6. Числовой ряд. Прямой и обратный счет Определение большего (меньшего) числа.	ур. смешан. типа	1	Выделение нужного количества предметов, соотнесение с цифрой	счетные палочки, кубики «Сложи узор», декоративные камешки
4	Решение примеров на вычитание. Решение простых арифметических задач. Число и цифра 7. Образование числа 7.	ур. смешан. типа	1	Запись и решение примеров	счетный материал, палочки Кюизенера
1	Число и цифра 8. Образование числа 8. Числовой ряд. Прямой и обратный счет.	ур. систематиз. зн-й	1	Выделение нужного количества предметов, соотнесение с цифрой	счетные палочки, кубики «Сложи узор», декоративные камешки
2	Решение примеров на сложение и вычитание Меры	ур.	1	Запись и решение примеров	счетный материал,

	стоимости. Рубль, копейка.	систематиз. зн-й			палочки Кюизенера
3	Линия. Отрезок. Меры длины: сантиметр. Построение фигур по клеткам.	ур. смешан. типа	1	Различение прямой линии и отрезка.	линейка, индивидуальные карточки
4	Число и цифра 9. Образование числа 9. Числовой ряд. Прямой и обратный счет. Определение большего (меньшего) числа.	ур. смешан. типа	1	Выделение нужного количества предметов, соотнесение с цифрой	счетные палочки, кубики «Сложи узор», декоративные камешки
1	Число 10. Образование числа 10. Нахождение неизвестного слагаемого	ур. смешан. типа	1	Выделение нужного количества предметов, соотнесение с цифрой	счетные палочки, кубики «Сложи узор», декоративные камешки
2	Решение примеров на сложение. Решение примеров на вычитание.	ур. смешан. типа	1	Запись и решение примеров	счетный материал, палочки Кюизенера
3	Решение простых арифметических задач.	ур. смешан. типа	1	Решение задач, запись краткого условия, решения и	индивидуальные карточки

				ответа задачи	
4	Число 10 или 1 десяток. Второй десяток. Число 11. Образование числа.	ур. смешан. типа	1	Получение десятка путем присчитывания единиц	счетные палочки
1	Число 12. Образование числа. Число 13. Образование числа	ур. смешан. типа	1	Запись числа, образование числа двумя способами	демонстрационные карточки, счетные палочки
2	Число 14. Образование числа. Место числа в числовом ряду. Числа 11 – 14. Решение примеров на разрядный состав чисел Число 15. Образование числа. Число 16. Образование числа	ур. смешан. типа	1	Запись числа, образование числа двумя способами, определение места числа в числовом ряду, предыдущего и последующего числа	демонстрационные карточки, счетные палочки
3	Число 17. Образование числа. Место числа в числовом ряду. Решение простых арифметических задач. Число 18. Образование числа. Место числа в числовом ряду.	ур. смешан. типа	1	Запись числа, образование числа двумя способами, определение места числа в числовом ряду, предыдущего и последующего числа	демонстрационные карточки, счетные палочки
4	Число 19. Образование числа. Число 20. Образование числа	ур. смешан. типа	1	Запись числа, образование числа двумя способами	демонстрационные карточки, счетные палочки

ПЛАНИРУЕМЫЕ РЕЗУЛЬТАТЫ ИЗУЧЕНИЯ УЧЕБНОГО ПРЕДМЕТА

Достаточный уровень

- образовывать, читать и записывать числа от 6 до 20;
- считать в прямом и обратном порядке по единице по 2, по 3, по 5;
- сравнивать числа в пределах 20;
- пользоваться таблицей сложения и вычитания в пределах 10;
- решать примеры на сложение и вычитание в одно и два действия без перехода через десяток;
- знать разрядный состав чисел второго десятка, раскладывать числа на десятки единицы;
- решать простые текстовые задачи на нахождение суммы и остатка;
- решать простые текстовые задачи на увеличение и уменьшение числа на несколько единиц;
- заменять несколько монет по 1 р. одной монетой достоинством 2 р., 5 р., 10 р. и другими возможными способами;
- читать и записывать числа, выраженные одной единицей измерения;
- записывать и решать примеры с именованными числами;
- отображать точку на листе бумаги, классной доске;
- строить прямую линию с помощью линейки, чертить кривую линию;
- проводить прямую линию через одну и две точки.

Минимальный уровень:

- образовывать, читать и записывать числа от 6 до 20;
- считать в прямом и обратном порядке в пределах 20;
- сравнивать числа в пределах 20 на конкретном материале;
- пользоваться таблицей сложения и вычитания в пределах 10;
- решать примеры на сложение и вычитание в одно действия без перехода через десяток;
- решать простые текстовые задачи на нахождение суммы и остатка (по готовому краткому условию или с помощью педагога);

- решать простые текстовые задачи на увеличение и уменьшение числа на несколько единиц (по готовому краткому условию или с помощью педагога);
- читать и записывать числа, выраженные одной единицей измерения;
- отображать точку на листе бумаги, классной доске;
- строить прямую линию с помощью линейки, чертить кривую линию.

