




МИНИСТЕРСТВО ПРОСВЕЩЕНИЯ РОССИЙСКОЙ ФЕДЕРАЦИИ

МИНИСТЕРСТВО ПРОСВЕЩЕНИЯ И ВОСПИТАНИЯ
УЛЬЯНОВСКОЙ ОБЛАСТИ

АДМИНИСТРАЦИЯ МУНИЦИПАЛЬНОГО ОБРАЗОВАНИЯ
"МЕЛЕКЕССКИЙ РАЙОН"

МБОУ «Средняя школа с. Тиинск»

РАССМОТРЕНО Руководитель МО учителей начальных классов  Игнатъева Н.С. Протокол № 1 от «28» 08 2023 г.	СОГЛАСОВАНО Заместитель директора по УВР  Маркелова О.В. Приказ № 118-о от «01» 09 2023 г.	УТВЕРЖДЕНО Директор МБОУ «Средняя школа с. Тиинск»  Грицина Г.П. Приказ № 118-о от «01» 09 2023 г.
--	--	--

Адаптированная рабочая программа

учебного предмета-ручной труд

4 класс (обучение на дому) 34 часа

с.Тиинск 2023

ПОЯСНИТЕЛЬНАЯ ЗАПИСКА

Рабочая программа является частью адаптированной основной образовательной программы, которая составлена на основе Федерального государственного образовательного стандарта образования обучающихся с умственной отсталостью (интеллектуальными нарушениями) и примерной адаптированной основной образовательной программы Муниципальной бюджетной общеобразовательной организации «Средняя школа с.Тиинск».

Рабочая программа по учебному предмету «Ручной труд» составлена на основе авторской программы А.М. Щербаковой «Ручной труд» Программы специальных (коррекционных) образовательных учреждений VIII вида 0-4 кл./ под ред. И.М. Бгажноковой – СПб: Просвещение, 2011. Программа утверждена Министерством образования и науки РФ.

Программа курса «Ручной труд» реализует основные положения Концепции о стандартах специального образования.

В системе предметов образовательной школы курс «Ручной труд» входит в обязательную часть предметных областей учебного плана и реализует познавательную и социокультурную цели:

- воспитание положительных качеств личности ученика: трудолюбия, настойчивости, умение работать в коллективе;
- уважение к людям труда;
- получение элементарных знаний по видам труда.

Для достижения поставленных целей изучения трудового обучения необходимо формирование *академических и жизненных компетенций* и решение следующих практических задач:

- формирование знаний о различных материалах и умения выбирать способы обработки, в зависимости от их свойств;
- коррекция интеллектуальных и физических недостатков учащихся с учетом их возрастных особенностей;
- воспитание у детей любви и привычки к разнообразным видам труда.

ОПИСАНИЕ МЕСТА УЧЕБНОГО ПРЕДМЕТА «РУЧНОЙ ТРУД» В УЧЕБНОМ ПЛАНЕ

Предмет «Ручной труд» входит в образовательную область «Технология» учебного плана. Рабочая программа рассчитана по ручному труду в 4 классе на 34ч, 1 ч в неделю.

ЛИЧНОСТНЫЕ И ПРЕДМЕТНЫЕ РЕЗУЛЬТАТЫ ИЗУЧЕНИЯ УЧЕБНОГО ПРЕДМЕТА «РУЧНОЙ ТРУД»

Личностными результатами изучения курса «Ручной труд» в 1-м классе является формирование следующих умений:

- определять и высказывать под руководством педагога самые простые общие для всех людей правила поведения;
- в предложенных педагогом ситуациях общения и сотрудничества, опираясь на общие для всех простые правила поведения, делать выбор, при поддержке других участников группы и педагога, как поступить.
- осознать себя как ученика, заинтересованного посещением школы, обучением, занятиями, как члена семьи, одноклассника, друга;
- проявлять самостоятельность в выполнении учебных заданий, поручений, договоренностей;
- понимание личной ответственности за свои поступки на основе представлений об этических нормах и правилах поведения в современном обществе;
- готовность к безопасному и бережному поведению в природе и обществе.

Предметными результатами изучения курса «Ручной труд» в 1-м классе являются:

- получение первоначальных представлений о сознательном и нравственном значении труда в жизни человека, о мире профессий;
- усвоение правил техники безопасности;
- овладение основами трудовой деятельности, необходимой в разных жизненных сферах, овладение технологиями, необходимыми для социального и трудового взаимодействия;
- овладение трудовыми умениями, необходимыми в разных жизненных сферах, овладение умением адекватно применять доступные технологии и освоенные трудовые навыки для полноценной коммуникации, социального и трудового взаимодействия;
- развитие понимания словесных инструкций (выполнять по инструкции трудовые операции), характеризовать материалы и инструменты, устанавливать последовательность работы;
- уметь кратко отчитаться и оценить качество проделанной работы ("аккуратно", "неаккуратно").
- сформированность умений работать с разными видами материалов и инструментами, выбирать способы их обработки в зависимости от их свойств;
- сформированность навыков самообслуживания, организационных трудовых умений (правильно располагать материалы и инструменты на рабочем месте, выполнять правила безопасной работы и санитарно-гигиенические требования и т.д.);
- использование приобретенных знаний и умений для решения повседневных практических задач.

ПЛАНИРУЕМЫЕ РЕЗУЛЬТАТЫ ОСВОЕНИЯ ПРОГРАММЫ:

Минимальный уровень

- названия материалов, используемых для выполнения поделок (пластилин, бумага, нитки);
- названия основных цветов указанных материалов;
- названия операций, необходимых для обработки материала (пластилин - лепят, бумагу - сгибают, нитки - сплетают, выют).
- умение охарактеризовать основные свойства материалов;
- организовать работу с опорой на образец изделия, показ учителем приемов работы и его устную инструкцию;
- умение сопоставить свою поделку, образец и натуральный предмет.

Достаточный уровень

- название материалов, объектов работ;
- использование пространственных характеристик ("слева", "справа", "в центре", "в углу");
- умение анализировать образец с помощью определения их формы;
- определение места приклеивания дополнительных деталей с опорой на образец;
- пользование предметной инструкцией;
- самостоятельная организация работ.

ПРОГРАММА ФОРМИРОВАНИЯ БАЗОВЫХ УЧЕБНЫХ ДЕЙСТВИЙ

Программа формирования базовых учебных действий (БУД) обучающихся с умственной отсталостью конкретизирует требования Стандарта к личностным и предметным результатам освоения АООП и служит основой разработки программ учебных дисциплин.

Основная *цель* реализации программы формирования БУД состоит в формировании школьника с умственной отсталостью как субъекта учебной деятельности, которая обеспечивает одно из направлений его подготовки к самостоятельной жизни в обществе и овладения доступными видами профильного труда.

Задачами реализации программы являются:

- формирование мотивационного компонента учебной деятельности;
- овладение комплексом базовых учебных действий, составляющих операционный компонент учебной деятельности;

- развитие умений принимать цель и готовый план деятельности, планировать знакомую деятельность, контролировать и оценивать ее результаты в опоре на организационную помощь учителя.

Функции базовых учебных действий:

- обеспечение успешности (эффективности) изучения содержания любой предметной области;
- реализация преемственности обучения на всех ступенях образования;
- формирование готовности школьника с умственной отсталостью к дальнейшему профессиональному образованию;
- обеспечение целостности развития личности обучающегося.

Состав базовых учебных действий:

Личностные БУД:

- определять и высказывать под руководством педагога самые простые общие для всех людей правила поведения;
- в предложенных педагогом ситуациях общения и сотрудничества, опираясь на общие для всех простые правила поведения, делать выбор, при поддержке других участников группы и педагога, как поступить.
- осознать себя как ученика, заинтересованного посещением школы, обучением, занятиями, как члена семьи, одноклассника, друга;
- проявлять самостоятельность в выполнении учебных заданий, поручений, договоренностей;
- понимание личной ответственности за свои поступки на основе представлений об этических нормах и правилах поведения в современном обществе;
- готовность к безопасному и бережному поведению в природе и обществе.

Регулятивные БУД:

- входить и выходить из учебного помещения со звонком;
- ориентироваться в пространстве класса (зала, учебного помещения);
- пользоваться учебной мебелью;
- адекватно использовать ритуалы школьного поведения (поднимать руку, вставать выходить из-за парты и т. д.);
- работать с учебными принадлежностями и организовывать рабочее место;
- передвигаться по школе, находить свой класс, другие необходимые помещения;
- принимать цели и произвольно включаться в деятельность, следовать предложенному плану и работать в общем темпе;
- активно участвовать в деятельности, контролировать и оценивать свои действия и действия одноклассников;
- соотносить свои действия и их результаты с заданными образцами.

Познавательные БУД:

- ориентироваться в своей системе знаний: *отличать* новое от уже известного с помощью учителя;
- выделять существенные, общие и отличительные свойства предметов;
- делать простейшие обобщения, сравнивать, классифицировать на наглядном материале;
- наблюдать;

Коммуникативные БУД:

- слушать и понимать речь других;

- учиться выполнять различные роли в группе (лидера, исполнителя, критика);
- вступать в контакт и работать в коллективе (учитель - ученик, ученик - ученик, ученик - класс, учитель-класс);
- использовать принятые ритуалы социального взаимодействия с одноклассниками и учителем;
- обращаться за помощью и принимать помощь;
- слушать и понимать инструкцию к учебному заданию в разных видах деятельности быту;
- договариваться и изменять свое поведение с учетом поведения других участников в спорной ситуации.

СОДЕРЖАНИЕ УЧЕБНОГО ПРЕДМЕТА «РУЧНОЙ ТРУД

Беседа о труде и профессиях. Ознакомление учащихся с особенностями урока труда. Требования к поведению учащихся во время урока труда. Правильная рабочая поза и соблюдение порядка на рабочем месте. Аккуратное и бережное обращение с материалами и инструментами. Соблюдение техники безопасности и санитарно-гигиенических требований. Выявление знаний и умений учащихся.

Работа с глиной и пластилином

Упражнения в подготовке материала к лепке.

Изготовление лесенки, забора, домика, елки, самолета из предварительно подготовленных палочек и столбиков различной длины и толщины:

Лепка по образцу предметов шаровидной формы: бус, ягод, мяча, куклы-неваляшки из двух шаров различной величины.

Лепка по образцу овощей и фруктов, имеющих форму шара: яблока, помидора, апельсина; составление композиции из изготовленных овощей и фруктов (помидоры в корзине и т. п.).

Лепка по образцу предметов овальной формы: сливы, огурца, картофеля; составление композиции (овощи на тарелке).

Работа с природными материалами

Практические работы

Экскурсия на природу с целью сбора природного материала (листьев, цветов, семян-крылаток ясеня и клена, сучков и т. д.). Наклеивание на подложку из цветной бумаги засушенных листьев (лист большой, лист маленький).

Наклеивание на подложку из цветной бумаги засушенных цветков с последующим наклеиванием вазы или горшочка, вырезанных из гуммированной бумаги.

Для слабых учащихся можно ограничиться наклеиванием цветков.

Составление по образцу сюжетной картинке из засушенных листьев: «Отлет птиц», «Букет».

Работа с бумагой

Практические работы

Упражнения в сгибании и разрывании бумаги по прямым линиям, изготовление книжечки.

Изготовление по образцу наборной линейки из листа плотной рисовальной бумаги для работы с разрезной азбукой и цифрами.

Изготовление по образцу летающих игрушек из плотной бумаги: стрелы, змея.

Изготовление по образцу шапочки-пилотки из газетной или оберточной бумаги. Обертывание учебников покупными суперобложками, бумагой.

Изготовление по образцу стаканчика для семян.

Упражнения в резании ножницами по следу сгиба. Вырезание полосы. Резание полосы бумаги на квадраты, прямоугольники, образованные путем складывания из глянцевой бумаги желтого, красного, синего цветов (изготовление дидактического материала по математике).

Вырезывание квадратов, прямоугольников, размеченных по шаблону (изготовление заготовок для упражнений в резании по кривым линиям).

Округление углов прямоугольников и квадратов на глаз (изготовление дидактического материала по математике).

четверти. Представление о величине предметов.

Работа с нитками

Практические работы

Свойства ниток: упражнения в разрывании и резании ниток разной длины. Связывание цветных ниток, наматывание в клубок на картонку. Составление коллекции ниток — наклеивание на подложку из плотной бумаги. Витье шнура из толстых цветных ниток. Завязывание узелков на концах шнура, связывание бантиком и петель.

Изготовление цветка, кисточки из цветных ниток к шапочке.

Учебно-тематический план

№ п.п	Наименование разделов и тем программы	Количество часов
1.	Работа с пластилином	20
2.	Работа с природным материалом	2
3.	Работа с бумагой	10
4.	Работа с нитками	2
	Итого	34

ОПИСАНИЕ МАТЕРИАЛЬНО-ТЕХНИЧЕСКОГО ОБЕСПЕЧЕНИЯ ОБРАЗОВАТЕЛЬНОГО ПРОЦЕССА

Учебные пособия:

1. Программы специальных (коррекционных) образовательных учреждений VIII вида 0-4 кл./ под ред. И.М. Бгажноковой – СПб: Просвещение, 2011
2. Кузнецова Л.А. Технология. Ручной труд. Учебник для 1 класса специальных (коррекционных) образовательных учреждений VIII вида. Просвещение, СПб. 2010
3. Кузнецова Л.А. Рабочая тетрадь по ручному труду для учащихся 1 класса специальных (коррекционных) образовательных учреждений VIII вида. Ч.1,2. М., Просвещение, 2011 г.
4. Кузнецова Л.А. Методическое руководство к комплекту «Ручной труд» для 1 класса. М: «Просвещение» 2007 г.
5. Козлина А.В. Уроки ручного труда. Москва – 2004 г.